

АВТОНОМНАЯ НЕКОММЕРЧЕСКАЯ ОРГАНИЗАЦИЯ  
ВЫСШЕГО ОБРАЗОВАНИЯ  
«СЕВЕРО-КАВКАЗСКИЙ СОЦИАЛЬНЫЙ ИНСТИТУТ»



Утверждаю  
Декан ЭФ  
Н.В. Снегирева  
«19» мая 2023 г.

**РАБОЧАЯ ПРОГРАММА ДИСЦИПЛИНЫ**

Макроэкономика (продвинутый уровень)  
(наименование дисциплины)

Направление подготовки: 38.04.01 Экономика

Направленность программы: Финансовое обеспечение экономической безопасности

Квалификация выпускника: магистр

Форма обучения: очная, заочная

Год начала подготовки – 2023

Разработана  
канд. экон. наук, доцент кафедры ЭиМ  
Е.В. Скиперская

Согласована  
зав. кафедрой ФНБУ  
Н.В. Снегирева

Рекомендована  
на заседании кафедры ЭиМ  
от «19» мая 2023 г.  
протокол № 9  
Зав. кафедрой Е.В. Кашеева

Одобрена  
на заседании учебно-методической  
комиссии факультета  
от «19» мая 2023 г.  
протокол № 9  
Председатель УМК Н.В. Снегирева

Ставрополь, 2023г.

## Содержание

1. Цели освоения дисциплины	3
2. Место дисциплины в структуре ОПОП	3
3. Планируемые результаты обучения по дисциплине	3
4. Объем дисциплины и виды учебной работы	5
5. Содержание и структура дисциплины	6
5.1. Содержание дисциплины	6
5.2. Структура дисциплины	10
5.3. Занятия семинарского типа	11
5.4. Курсовой проект (курсовая работа, реферат, контрольная работа)	11
5.5. Самостоятельная работа	13
6. Образовательные технологии	13
7. Оценочные материалы для текущего контроля успеваемости и промежуточной аттестации	14
8. Учебно-методическое и информационное обеспечение дисциплины	28
8.1. Основная литература	28
8.2. Дополнительная литература	28
8.3. Программное обеспечение	28
8.4. Профессиональные базы данных	28
8.5. Информационно-справочные системы	28
8.6. Интернет-ресурсы	28
8.7. Методические указания по освоению дисциплины	29
9. Материально-техническое обеспечение дисциплины	39
10. Особенности освоения дисциплины лицами с ограниченными возможностями здоровья	40

## 1. ЦЕЛИ ОСВОЕНИЯ ДИСЦИПЛИНЫ

Целью освоения учебной дисциплины «Макроэкономика (продвинутый уровень)» является овладение магистрантами основ концептуальных положений макроэкономической теории, формирование профессионального уровня экономической грамотности, необходимого для ориентации и социальной адаптации к происходящим изменениям в экономике, привитие культуры самостоятельного экономического мышления.

В процессе обучения магистранты решают следующие основные задачи:

- выработать навыки экономического анализа, научить магистрантов использовать действенные приемы и способы оценки сложной и постоянно изменяющейся экономической ситуации.
- понимания природы и сущности экономических процессов и явлений;
- освоения и профессионального применения экономической лексики;
- осмысления объективности, системности и закономерностей, характерных для макроэкономических взаимосвязей и зависимостей;
- овладения теоретической базой дисциплины.

## 2. МЕСТО ДИСЦИПЛИНЫ В СТРУКТУРЕ ОПОП

Дисциплина «Макроэкономика (продвинутый уровень)» относится к обязательной части блока 1 «Дисциплины (модули)» ОПОП.

Предшествующие дисциплины (курсы, модули, практики)	Последующие дисциплины (курсы, модули, практики)
Микроэкономика	Основные экономические школы и их современное развитие
	Глобализация и национальные финансовые интересы

## 3. ПЛАНИРУЕМЫЕ РЕЗУЛЬТАТЫ ОБУЧЕНИЯ ПО ДИСЦИПЛИНЕ

Код и наименование компетенции	Код и индикатор (индикаторы) достижения компетенции	Результаты обучения
УК-1. Системное и критическое мышление	УК-1.1. Анализирует проблемную ситуацию как систему, выявляя ее составляющие и связи между ними	<b>Знать:</b> методологию современной макроэкономики, направленной на получение практически значимого результата; методы критического анализа и оценки проблемных ситуаций на основе системного подхода
		<b>Уметь:</b> анализировать экономические явления и процессы, протекающие на макроуровне как систему, выявляя ее составляющие и взаимосвязи между ними; строить стандартную макроэкономическую модель и прогнозировать поведение экономических агентов на макроуровне
		<b>Владеть:</b> навыками системного подхода к анализу макроэкономических проблем; навыками макроэкономического

		моделирования с использованием современного научного инструментария
ОПК-1. Способен применять знания (на продвинутом уровне) фундаментальной экономической науки при решении практических и (или) исследовательских задач	ОПК-1.1. Применяет на продвинутом уровне и на практике основные понятия микро- и макроэкономической теории	<b>Знать:</b> закономерности функционирования современной экономики, современные макроэкономические проблемы и инструменты макроэкономического анализа;
		<b>Уметь:</b> самостоятельно анализировать макроэкономические процессы; пользоваться аналитическими инструментами, используемыми в современной макроэкономике;
		<b>Владеть:</b> навыками использования эконометрического инструментария для анализа современных макроэкономических проблем.
	ОПК-1.2 Выбирает наиболее подходящую теоретическую модель для решения практической или исследовательской задачи экономической направленности и обосновывает свой выбор	<b>Знать:</b> особенности построения теоретических макроэкономических моделей
		<b>Уметь:</b> строить макроэкономические модели и интерпретировать результаты их анализа;
		<b>Владеть:</b> современной методикой построения эконометрических моделей; навыками макроэкономического моделирования с применением современных инструментов.
	ОПК-1.3. Составляет план и осуществляет исследования реальной экономической ситуации с применением изученных методов фундаментальной экономической науки: макроэкономики и микроэкономики	<b>Знать:</b> основные теоретические положения и современные концепции макроэкономической теории; закономерности и проблемы функционирования национальной экономики;
		<b>Уметь:</b> анализировать во взаимосвязи экономические явления, процессы и институты на макроуровне; рассчитывать экономические показатели на основе типовых методик и действующей нормативно-правовой базы для оценки реальной макроэкономической ситуации в стране;
		<b>Владеть:</b> современными методами сбора и обработки необходимых данных; навыками построения и

		анализа действующих макроэкономических моделей с целью исследования реальной экономической ситуации в стране.
--	--	---

#### 4. ОБЪЕМ ДИСЦИПЛИНЫ И ВИДЫ УЧЕБНОЙ РАБОТЫ

Общий объем дисциплины составляет 3 зачетных единицы, 108 академических часов.

##### Очная форма обучения

Вид учебной работы	Всего часов	Триместры
		2
<b>Контактная работа (всего)</b>	<b>22,5</b>	<b>22,5</b>
в том числе:		
1) занятия лекционного типа (ЛК)	10	10
из них		
– лекции	10	10
2) занятия семинарского типа (ПЗ)	10	10
из них		
– семинары (С)	10	10
– практические занятия (ПР)		
– лабораторные работы (ЛР)		
3) групповые консультации	2	2
4) индивидуальная работа		
5) промежуточная аттестация	0,5	0,5
<b>Самостоятельная работа (всего) (СР)</b>	<b>85,5</b>	<b>85,5</b>
в том числе:		
Курсовой проект (работа)		
Контрольная работа		
Реферат	20	20
Самоподготовка (самостоятельное изучение разделов, проработка и повторение лекционного материала и материала учебников и учебных пособий, подготовка к лабораторным и практическим занятиям, коллоквиумам и т.д.)	39	39
Подготовка к аттестации	26,5	26,5
<b>Общий объем, час</b>	<b>108</b>	<b>108</b>
Форма промежуточной аттестации	экзамен	экзамен

##### Заочная форма обучения

Вид учебной работы	Всего часов	Триместры
		2
<b>Контактная работа (всего)</b>	<b>6,5</b>	<b>6,5</b>
в том числе:		
1) занятия лекционного типа (ЛК)	2	2
из них		
– лекции	2	2
2) занятия семинарского типа (ПЗ)	4	4
из них		
– семинары (С)	4	4
– практические занятия (ПР)		
– лабораторные работы (ЛР)		

3) групповые консультации		
4) индивидуальная работа		
5) промежуточная аттестация	0,5	0,5
<b>Самостоятельная работа (всего) (СР)</b>	<b>101,5</b>	<b>101,5</b>
в том числе:		
Курсовой проект (работа)		
Контрольная работа		
Реферат	20	20
Самоподготовка (самостоятельное изучение разделов, проработка и повторение лекционного материала и материала учебников и учебных пособий, подготовка к лабораторным и практическим занятиям, коллоквиумам и т.д.)	73	73
Подготовка к аттестации	8,5	8,5
<b>Общий объем, час</b>	<b>108</b>	<b>108</b>
Форма промежуточной аттестации	экзамен	экзамен

## 5. СОДЕРЖАНИЕ И СТРУКТУРА ДИСЦИПЛИНЫ

### 5.1. Содержание дисциплины

№ раздела (темы)	Наименование раздела (темы)	Содержание раздела (темы)
1	Современные доктрины экономической мысли	<p>Исторические условия возникновения неолиберализма. Принципы и философские основы неолиберализма. Экономические идеи Л.Мизеса, Ф.Хайека.</p> <p>Фрайбургская школа. Учение об идеальных типах хозяйств. В.Ойкен о теоретических основах, целях и основных принципах экономической политики. Воплощение концепции социального рыночного хозяйства в ходе хозяйственной реформы послевоенной Германии. «Благосостояние для всех» Л.Эрхарда.</p> <p>Теоретические и методологические основы неоконсерватизма. Монетаризм. Количественная теория М.Фридмена. Особенности анализа и решение проблем занятости и кризисов у монетаристов. Инструменты и методы монетарной политики. Монетаристские антиинфляционные рецепты.</p> <p>Экономическая теория предложения. Решение проблем безработицы, инфляции и экономического роста представителями теории. Рекомендации в области налоговой политики. Кривая и эффект Лаффера. Элементы теории предложения в политике Р.Рейгана.</p> <p>Теория рациональных ожиданий. Критика теорий рациональных ожиданий государственного вмешательства в экономику. Модель «совокупного спроса - совокупного предложения» в ТРО.</p> <p>Возникновение и становление отечественной экономической теории. Идеи меркантилизма в России.</p>

		<p>Идеи классической политэкономии в России. Экономические взгляды А.Радищева, Н.Г. Чернышевского.</p> <p>«Серебряный век» в развитии российской политической экономии (вторая половина 19 века - начало 20 вв.). Идеи маржинализма в России (С.Н.Булгаков, Д.Н.Пихно, С.Л.Франк). Анализ экономических кризисов в российской науке (М.И.Туган-Барановский, М.А.Бупатяц).</p> <p>Направления развития отечественной экономической мысли в 20-30 годы 20 века. Теории длинноволновых колебаний Н.Д.Кондратьева. Теория трудового крестьянского хозяйства и кооперации А.В.Чаянова.</p> <p>Развитие отечественной политэкономии в 50-60-е годы. Разработка системы оптимального функционирования экономики (СОФЭ). Дискуссии о плане и рынке при социализме.</p> <p>Экономико-математическая школа в России и СССР (Дмитриев В.К., Слуцкий Е.Е., Фельдман Г.А., Новожилов В.В., Конторович Л.В.). Трансформация российской экономической мысли в 90-е годы.</p>
2	<p>Экономические учения регулируемых рыночных отношений</p>	<p>Институционализм как синтетическое направление экономической теории. Понятие «социально-экономического института».</p> <p>Т.Веблен как основоположник институционализма. Его работа «Теория праздного класса».</p> <p>Институционализм в работах Дж.Коммонса, У.К.Митчелла, Дж.Кларка. Критика неоклассических идей о гармонии экономических интересов и рыночном равновесии.</p> <p>Принципы появления теории конвергенции и трансформации капитализма. Теории индустриального, нового индустриального и постиндустриального обществ. Концепция соотношения планирующей и рыночной систем Дж.Гэлбрейта. Неоинституционализм.</p> <p>Принципы и исторические условия возникновения концепции регулируемой рыночной экономики. Дж.Кейнс и его работа «Общая теория занятости, процента и денег». Ее содержание и структура.</p> <p>Теория недостаточности внутренних регуляторов для обеспечения равновесия в рыночной экономике и необходимости искусственных стабилизаторов.</p> <p>Теория поддержания эффективного спроса. Мультипликатор Дж.Кейнса. Теория денег и инфляции Кейнса. Безработица как главная опасность для общества и способы борьбы с ней. Практические предложения Кейнса. Развитие идей Кейнса в послевоенный период. Посткейнсианство.</p> <p>Объединение кейнсианства с неоклассической школой и формирование концепции «неоклассического синтеза».</p>

3	Интеграция национальной экономики в мировую	<p>Интернационализация хозяйственной жизни и внешняя торговля. Международное разделение труда. Свободная торговля и протекционизм.</p> <p>Переход к открытой экономике. Либерализация внешнеэкономической деятельности. Условия и факторы интеграции российской экономики в мировую.</p> <p>Основы анализа открытой экономики. Национальный доход, валовой национальный продукт и валовой внутренний продукт в открытой экономике. Воздействие иностранного сектора на конъюнктуру национальной экономики. Цели государственного регулирования открытой экономики.</p> <p>Платежный баланс и его структура. Сальдо платежного баланса. Равновесие платежного баланса. Влияние платежного баланса на денежную массу и бюджетный дефицит.</p> <p>Валютный курс. Девизный и обменный курс валют. Плавающий и фиксированный валютный курс. Номинальный и реальный обменный курс.</p> <p>Реальный обменный курс и чистый экспорт. Факторы, определяющие реальный обменный курс. Влияние внутренней и внешней макроэкономической политики на реальный обменный курс. Паритет покупательной способности. Ожидаемый и текущий валютный курс. Равновесный валютный курс. Равновесный валютный курс и платежный баланс страны.</p> <p>Дилемма стабилизационной макроэкономической политики государства в странах с открытой экономикой и ее стратегическая направленность.</p> <p>Внутреннее и внешнее равновесие. Возможные варианты выбора стратегии регулирования. Эффективность стабилизационной политики государства в открытой экономике.</p>
4	Экономическая безопасность России	<p>Экономическая безопасность как элемент системы национальной безопасности. Понятие экономической безопасности. Уровень и критерии экономической безопасности. Система показателей экономической безопасности. Продовольственная безопасность в России.</p> <p>Стратегические цели обеспечения экономической безопасности. Меры по обеспечению экономической безопасности на макро-, мезо-, микроуровне. Система организационно-экономических и правовых мер по реализации экономической безопасности: мониторинг экономики, выработка пороговых параметров и упреждающая деятельность государственных структур.</p>
5	Переходные процессы в экономике России	<p>Объективные предпосылки переходных состояний. Переходные и промежуточные процессы в экономике. Локальные и глобальные переходные состояния.</p>



		<p>Понятие переходная экономика. Переходная и смешанная экономика: стадийный подход. Цели переходного периода. Новое положение государства в условиях перехода к рыночным отношениям. Государство и либерализация экономики. Разделение собственности и власти в переходной экономике. Российское государство как инициатор и субъект экономических реформ. Система государственных заказов. Регулирование деловой активности и стимулирование инвестиционной деятельности. Государственное страхование инвестиционного риска. Государство как институциональный источник и как условие отбора оптимальных институтов.</p> <p>Легальное и нелегальное предпринимательство. Теневая экономика в переходной экономике. Критерии выделения и масштабы теневой экономики в России. Роль государства в снижении уровня криминализации экономики.</p> <p>Финансовая нестабильность в переходной экономике. Методы финансовой стабилизации. Ортодоксальные и гетеродоксальные программы стабилизации. Особенности инфляционных процессов в переходных экономиках. Монетарные и немонетарные факторы. Значение немонетарных факторов инфляции: структурного, монополистического и институционального. «Фоновая» инфляция в России.</p> <p>Преодоление тотального огосударствления в экономике. Два пути: самоуправление и приватизация. Самоуправление предприятием: мировой опыт и перспективы использования в России. Концепции приватизационных процессов в экономике. Критерии оценки моделей приватизации и ее целей. Формы и методы приватизации. Акционирование и создание новых собственников.</p> <p>Характеристика экономического кризиса в России. «Негативная» адаптация реального сектора на сокращение спроса. «Депрессивная» стабилизация объемов производства реального сектора. Необходимость и возможности структурной перестройки экономики России.</p> <p>Привлечение иностранного капитала в экономику России как фактор создания условий для экономического роста и урегулирования платежного баланса. Создание условий для привлечения иностранных инвестиций. Проблема защиты интересов национальных предпринимателей в переходной экономике.</p> <p>Микроэкономический аспект промышленной политики. Поддержка государством новых организационных форм (ФПГ). Регулирование политики банкротства фирм. Осуществление принципов умеренного протекционизма.</p>
--	--	--

6	Социальная политика государства	<p>Социальная сфера и социальная политика. Типы социальной политики государства. Социальная роль государства. Тенденции в реализации российской социальной политики 90-х годов.</p> <p>Специфика распределения совокупного дохода между группами населения. Неравенство доходов и дифференциация населения. Кривая М. Лоренца и индекс К. Джини.</p> <p>Снижение качества жизни населения России.</p> <p>Индекс развития человеческого потенциала (ИРЧП). Проблема бедности в России. Три подхода к определению и измерению бедности: абсолютный, относительный и субъективный. Прожиточный минимум и потребительская корзина в РФ.</p> <p>Социальная защищенность населения. Защита денежных доходов от инфляции. Микро- и макро уровень индексации. Правовые методы, организационные рычаги и финансовые ресурсы реализации социальной защиты населения. Инструменты социальной защиты: страхование и социальная помощь. Роль государственных внебюджетных фондов в экономике России. Адресность социальной помощи отдельным слоям населения РФ. Реализация мероприятий по социальной защите в РФ и Ставропольского края.</p>
---	---------------------------------	---

## 5.2. Структура дисциплины

### Очная форма обучения

№ раздела (темы)	Наименование раздела (темы)	Количество часов			
		Л	С	СР	Всего
1	Современные доктрины экономической мысли.	2	2	9	13
2	Экономические учения регулируемых рыночных отношений.	2	2	10	14
3	Интеграция национальной экономики в мировую.	2	2	10	14
4	Экономическая безопасность России.	2	2	10	14
5	Переходные процессы в экономике России	2	2	10	14
6	Социальная политика государства.	-	-	10	10
	Консультации	-	-	-	2
	Аттестация	-	-	-	27
<b>Общий объем</b>		<b>10</b>	<b>10</b>	<b>59</b>	<b>108</b>

### Заочная форма обучения

№ раздела (темы)	Наименование раздела (темы)	Количество часов			
		Л	С	СР	Всего
1	Современные доктрины экономической	2	2	15	19

	мысли.				
2	Экономические учения регулируемых рыночных отношений.	-	2	15	17
3	Интеграция национальной экономики в мировую.	-	-	15	15
4	Экономическая безопасность России.	-	-	16	16
5	Переходные процессы в экономике России	-	-	16	16
6	Социальная политика государства.	-	-	16	16
	Аттестация	-	-	-	9
<b>Общий объем</b>		<b>2</b>	<b>4</b>	<b>93</b>	<b>108</b>

### 5.3. Занятия семинарского типа

№ раздела (темы)	Вид занятия	Тема	Количество часов	
			ОФО	ЗФО
1	С	Современные доктрины экономической мысли	2	2
2	С	Экономические учения регулируемых рыночных отношений	2	2
3	С	Интеграция национальной экономики в мировую	2	-
4	С	Экономическая безопасность России	2	-
5	С	Переходные процессы в экономике России	2	-

### 5.4. Курсовой проект (курсовая работа, реферат, контрольная работа)

Задание на выполнение реферата выдается студентам в 2 триместре на 2-ой неделе. Защита реферата проводится на последней неделе теоретического обучения в 2 триместре.

#### Типовые темы рефератов

1. Методологические принципы и особенности макроэкономических исследований.
2. Макроэкономические проблемы в трудах Нобелевских лауреатов.
3. Особенности методологии макроэкономических исследований.
4. Экономическое моделирование как метод макроэкономических исследований.
5. Макроэкономическая политика в различных экономических системах.
6. Макроэкономическая политика в рыночной экономике.
7. Российская модель социально-экономического развития.
8. Концепции и модели макроэкономики.
9. Национальное богатство как потенциал развития экономической системы.
10. Национальное богатство России.
11. Система национальных счетов как макроэкономическая модель экономического оборота.
12. Валовой внутренний продукт и методы его расчета.
13. Основные макроэкономические показатели в системе национальных счетов.
14. Номинальные и реальные показатели. Дефлятор и индексы цен.
15. Центральный банк: функции и роль в экономике.
16. Денежное обращение и его структура.
17. Денежный рынок в макроэкономике.
18. Кредитный рынок и его макроэкономическое назначение.
19. Возникновение и развитие рынка ценных бумаг в России.

20. Безработица в России: современные формы, причины возникновения, методы сокращения.
21. Государственная политика занятости и особенности ее реализации в России.
22. Экономические и социальные издержки безработицы в России.
23. Государственное регулирование рынка труда: сравнительный анализ опыта развитых стран.
24. Рынок благ как важнейшая составляющая общей системы агрегированных рынков.
25. Общее экономическое равновесие. Стабилизационная политика.
26. Макроэкономическое равновесие – основа устойчивого развития экономики.
27. Основные модели макроэкономического равновесия.
28. Кейнсианская теория макроэкономического равновесия.
29. Формы проявления макроэкономической нестабильности и их особенности в условиях России.
30. Экономический рост. Эффективность и качество экономического роста.
31. Факторы и типы экономического роста.
32. Основные модели экономического роста.
33. Стратегия устойчивого развития экономики.
34. Факторы и перспективы экономического роста в России.
35. Цикличность как всеобщая форма экономического развития.
36. Циклические колебания в рыночной экономике. Диагностика фазы экономического цикла.
37. Современный экономический цикл и его особенности.
38. Циклы и кризисы в экономике России: история и современность.
39. Антициклическая политика государства.
40. Государственное регулирование экономики, его средства и методы.
41. Макроэкономические индикаторы и их роль в государственной экономической политике.
42. Экономические методы государственного регулирования рыночной экономики и их особенности в России.
43. Бюджетно-налоговая (фискальная) политика государства: сущность и виды.
44. Эффективная налоговая система и оптимизация налоговой политики в России.
45. Государственный бюджет – основной элемент реализации бюджетно-налоговой политики.
46. Государственный долг России: причины возникновения, способы оценки и управления.
47. Стабилизационный фонд и его значение в экономике России.
48. Дискреционная и автоматическая фискальная политика.
49. Государственная кредитно-денежная политика: понятие, виды и инструменты.
50. Анализ эффективности денежно-кредитной и бюджетно-налоговой политики государства при помощи модели IS-LM.
51. Модель макроэкономического равновесия на товарном, денежном и ресурсном рынках.
52. Инфляция: понятие, причины возникновения и формы.
53. Взаимосвязь темпов инфляции с уровнем безработицы в краткосрочном и долгосрочном периоде.
54. Стагфляция: понятие, основные признаки и возможности преодоления.
55. Особенности инфляционных процессов и антиинфляционная политика в России.
56. Социальная политика в современной экономике: макроэкономический аспект.
57. Денежные доходы и расходы населения.
58. Уровень и качество жизни населения.
59. Государственное регулирование доходов. Факторы роста уровня жизни в России.

60. Необходимость, сущность и принципы социальной защиты населения в современной экономике. Система социальной защиты.
61. Международная торговля: спрос и предложение на мировом рынке.
62. Международная торговля и ее значение для экономики России.
63. Современная валютная система мирового хозяйства.
64. Международное движение капитала. Иностраннные инвестиции и их роль в экономике России.
65. Международные валютные отношения и их воздействие на экономику России.
66. Платежный баланс страны – важнейший инструмент оценки возможностей развития национальной экономики.
67. Макроэкономическая политика в условиях глобализации: эволюция, современное состояние, перспективы.
68. Национальные интересы и глобальная взаимозависимость: современные подходы.

### 5.5. Самостоятельная работа

№ раздела (темы)	Виды самостоятельной работы	Количество часов	
		ОФО	ЗФО
Тема 1-6 для ОФО Тема 1-2 для ЗФО	Подготовка к семинару	22	22
Тема 1-6	Работа над темами, вынесенными на самостоятельное изучение	11	45
Тема 1-6	Подготовка реферата	20	20
Тема 2-4	Подготовка презентации	6	6
Тема 1-6	Подготовка к экзамену	26,5	8,5
	Общий объем, час	85,5	101,5

## 6. ОБРАЗОВАТЕЛЬНЫЕ ТЕХНОЛОГИИ

Информационные технологии, используемые при осуществлении образовательного процесса по дисциплине

- сбор, хранение, систематизация и выдача учебной и научной информации;
- обработка текстовой, графической и эмпирической информации;
- подготовка, конструирование и презентация итогов исследовательской и аналитической деятельности;
- самостоятельный поиск дополнительного учебного и научного материала, с использованием поисковых систем и сайтов сети Интернет, электронных энциклопедий и баз данных;
- использование электронной почты преподавателей и обучающихся для рассылки, переписки и обсуждения возникших учебных проблем.
- использование дистанционных технологий в рамках ЭИОС.

### Интерактивные и активные образовательные технологии

№ раздела (темы)	Вид занятия (Л, ПЗ, С, ЛР)	Используемые интерактивные и активные образовательные технологии	Количество часов	
			ОФО	ЗФО
Тема 2	С	Компьютерная презентация	2	2
Тема 3	С	Компьютерная презентация	2	2
Тема 4	С	Компьютерная презентация	2	-

### Практическая подготовка обучающихся

№ раздела (темы)	Вид занятия	Виды работ	Количество часов ОФО	Количество часов ЗФО
-	-	-	-	-
-	-	-	-	-

## **7. ОЦЕНОЧНЫЕ МАТЕРИАЛЫ ДЛЯ ТЕКУЩЕГО КОНТРОЛЯ УСПЕВАЕМОСТИ И ПРОМЕЖУТОЧНОЙ АТТЕСТА**

### **7.1. Методические материалы, определяющие процедуры оценивания в рамках текущего контроля успеваемости**

Устный опрос - средство контроля усвоения учебного материала по темам занятий.

Процедура проведения данного оценочного мероприятия включает в себя: беседу преподавателя с обучающимся на темы, связанные с изучаемой дисциплиной, и рассчитанное на выяснение объема знаний обучающегося по определенному разделу, теме, проблеме (индивидуально или фронтально).

Показатели для оценки устного ответа: 1) знание материала; 2) последовательность изложения; 3) владение речью и профессиональной терминологией; 4) применение конкретных примеров; 5) знание ранее изученного материала; 6) уровень теоретического анализа; 7) степень самостоятельности; 8) степень активности в процессе; 9) выполнение регламента.

Для подготовки к данному оценочному мероприятию необходимо изучить работы отечественных и зарубежных ученых по теме занятия, просмотреть последние аналитические отчеты и справочники, а также повторить лекционный материал.

Тестирование - средство контроля усвоения учебного материала. Не менее, чем за неделю до тестирования, преподаватель определяет обучающимся исходные данные для подготовки к тестированию: разделы (темы, вопросы), по которым будут задания в тестовой форме, литературу и источники (с точным указанием разделов, тем, статей) для подготовки.

Тесты выполняются во время аудиторных занятий семинарского типа.

Количество вопросов в тестовом задании определяется преподавателем.

На выполнение тестов отводится 0,5-1 академический час.

Индивидуальное тестовое задание выдается обучающемуся на бумажном носителе. Также тестирование может проводиться с использованием компьютерных средств и программ в специально оборудованных помещениях.

При прохождении тестирования пользоваться конспектами лекций, учебниками не разрешено.

Уровень знаний обучающегося определяется оценками «отлично», «хорошо», «удовлетворительно», «неудовлетворительно».

Защита реферата – это знание материала темы, отстаивание собственного взгляда на проблему, демонстрация умения свободно владеть материалом, грамотно формулировать мысли.

Защита реферата проводится на практическом занятии и продолжается 5-7 минут.

Студент делает сообщение, в котором освещаются основные проблемы, дается анализ использованных источников, обосновываются сделанные выводы. После этого он отвечает на вопросы преподавателя и аудитории. Все оппоненты могут обсуждать и дополнять реферат, давать ему оценку, оспаривать некоторые положения и выводы.

Если защита реферата признана неудачной, то, с учетом замечаний, он должен быть переработан. Студент устраняет недостатки и либо повторно защищает реферат на практическом занятии, либо отчитывается перед преподавателем.

Студенты, не представившие реферат к защите или не защитившие его, не допускаются к сдаче итоговой отчетности по дисциплине.

Уровень знаний и умений обучающегося определяется оценками «отлично», «хорошо», «удовлетворительно», «неудовлетворительно».

Презентация – это инструмент предъявления визуального ряда, назначение которого – создание цепочки образов, т. е. каждый слайд должен иметь простую, понятную структуру и содержать текстовые или графические элементы, несущие в себе зрительный образ как основную идею слайда. Цепочка образов должна полностью соответствовать ее логике.

При оценке содержания презентации, прежде всего, учитывается соответствие содержания презентации целям, структуре обозначенной темы.

При оценке оформления презентации учитывается: соответствие оформления целям и содержанию презентации; единый стиль в оформлении; разумное разнообразие содержания и приемов оформления; дизайн и эстетика оформления.

По результатам презентации выставляется оценка «отлично», «хорошо», «удовлетворительно», «неудовлетворительно».

Выполнение практических заданий (решение задач, кейсов) – письменная форма работы студента, которая способствует закреплению и углублению теоретических знаний и позволяет сформировать у студентов навыки применения этих знаний на практике при анализе и решении практических ситуаций.

Практические задания (задачи, кейсы) выполняются во время аудиторных занятий семинарского типа по выданному преподавателем заданию.

Количество заданий определяется преподавателем.

Результатом выполнения задания является отчет, который должен содержать: номер, тему практической работы; краткое описание каждого задания; выполненное задание; ответы на контрольные вопросы.

Уровень умений и навыков обучающегося определяется оценками «отлично», «хорошо», «удовлетворительно», «неудовлетворительно».

## **7.2. Методические материалы, определяющие процедуры оценивания в рамках промежуточной аттестации**

Экзамен – это форма промежуточной аттестации по дисциплине, задачей которой является комплексная оценка уровней достижения планируемых результатов обучения по дисциплине.

Процедура проведения данного оценочного мероприятия включает в себя: собеседование преподавателя со студентами по вопросам экзаменационного билета и ситуационной задаче.

Билет к экзамену содержит 2 вопроса и 1 ситуационную задачу.

Вопросы к экзамену доводятся до сведения студентов заранее.

При подготовке к ответу пользование учебниками, учебно-методическими пособиями, средствами связи и электронными ресурсами на любых носителях запрещено.

Время на подготовку ответа – от 30 до 45 минут.

По истечении времени подготовки ответа, студент отвечает на вопросы экзаменационного билета. На ответ студента по каждому вопросу билета отводится, как правило, 3-5 минут.

После ответа студента преподаватель может задать дополнительные (уточняющие) вопросы в пределах предметной области экзаменационного задания.

После окончания ответа преподаватель объявляет обучающемуся оценку по результатам экзамена, а также вносит эту оценку в экзаменационную ведомость, зачетную книжку.

Уровень знаний, умений и навыков обучающегося определяется оценками «отлично», «хорошо», «удовлетворительно», «неудовлетворительно».

### 7.3. Оценочные средства, критерии и шкала оценки

Типовые задания для текущего контроля успеваемости

Типовые тестовые задания

1. Если центральный банк страны продает большое количество государственных ценных бумаг, это приводит к ...

- А. увеличению налогового бремени
- Б. сокращению объема ссуд, предоставляемых коммерческим банкам
- В. увеличению общей суммы депозитов коммерческих банков
- Г. сокращению общей суммы личных накоплений

2. Автором уравнения, имеющего вид  $M \cdot V = P \cdot Q$ , где  $M$  – количество денег в обращении,  $V$  – скорость их обращения,  $P$  – средневзвешенный уровень цен,  $Q$  – количество всех товаров и услуг, является...

- А. М. Фридман
- Б. Дж. М. Кейнс
- В. А. Пигу
- Г. И. Фишер

3. Автором теории «длинных волн экономической конъюнктуры» является...

- А. Дж.М.Кейнс
- Б. Н.Д.Кондратьев
- В. С.Кузнец
- Г. В.В. Леонтьев

4. Английский экономист Филипс первоначально установил зависимость между...

- А. темпом инфляции и уровнем реальной заработной платы
- Б. уровнем цен и величиной номинальной заработной платы
- В. уровнем безработицы и темпом прироста предложения денег
- Г. уровнем фактической безработицы и темпом изменения номинальной заработной

платы

5. Банковские резервы...

- А. защищают коммерческие банки от снижения спроса на кредиты
- Б. это отношение заёмных средств банка к его собственным средствам
- В. являются элементами регулирования банковской системы, защищающим вкладчиков от потерь при банкротстве банка

Г. это максимальное количество денег, которое коммерческие банки могут получить в займы у Центрального банка

6. В краткосрочном периоде кривая Филипса отражает...

- А. обратную зависимость между уровнем цен и зарплатой
- Б. прямую зависимость между заработной платой и безработицей
- В. обратную взаимосвязь между уровнем инфляции и нормой безработицы
- Г. прямую взаимосвязь между уровнем инфляции и нормой безработицы

7. В результате проведения Центральным банком гибкой денежно-кредитной политики и снижения налогов правительством объем частных инвестиций в краткосрочном периоде...

- А. увеличится вдвое
- Б. увеличится
- В. практически не изменится



- Г. уменьшится
8. Банковская прибыль – это .....
- А. разница между всеми расходами и доходами банка  
 Б. процент по банковским кредитам  
 В. процент по банковским депозитам  
 Г. разница между ставками процента по кредитам и депозитам
9. Вложения, не зависящие от уровня дохода и составляющие при любом его уровне некую постоянную величину, называются \_\_\_\_\_ инвестициями.
- А. чистыми частными внутренними  
 Б. валовыми частными внутренними  
 В. портфельными  
 Г. автономными
10. В категорию «банковских активов» коммерческих банков не входят...
- А. финансовые средства, приобретенные банком  
 Б. ссуды предприятиям и населению  
 В. вклады, размещенные в банке  
 Г. наличные деньги, имеющиеся у банка.
11. В текущем году располагаемый национальный доход увеличился с 580 до 640 млрд. ден. ед., при этом потребительские расходы выросли с 335 до 345 млрд. ден. ед., тогда объем сбережений составил...
- А. 245  
 Б. 20  
 В. 295  
 Г. 60
12. Валовые частные внутренние инвестиции -это...
- А. затраты на средства производства  
 Б. затраты на средства производства, предназначенные на возмещение стоимости потребленного основного капитала и его прирост  
 В. затраты на повышение уровня квалификации наемных работников  
 Г. затраты на средства производства.
13. В функции центрального банка не входит...
- А. регулирование денежного обращения  
 Б. эмиссия денег  
 В. прием вкладов банков  
 Г. прием вкладов населения
14. В условиях «перегрева» экономики центральный банк не может использовать такой инструмент денежно-кредитной политики, как...
- А. повышение нормы резервов  
 Б. продажа государственных ценных бумаг населению  
 В. повышение учетной ставки процента  
 Г. снижение ставки рефинансирования
15. В основе промышленного цикла лежат колебания величины...
- А. инвестиций  
 Б. дохода  
 В. экономически активного населения  
 Г. запасов
16. В долгосрочном периоде рост потребительских расходов при изначальном соответствии совокупного объёма выпуска потенциальному приведёт...
- А. Только к увеличению уровня цен  
 Б. Только к снижению уровня цен  
 В. К увеличению объёма выпуска в экономике при снижении уровня цен  
 Г. К уменьшению объёма выпуска в экономике при росте уровня цен

17. В основу классификации экономических циклов положена...
- А. механизм протекания
  - Б. периодичность цикла
  - В. причинная обусловленность
  - Г. тип экономической политики
18. В период спада экономики наблюдается рост...
- А. товарно-материальных запасов у фирм
  - Б. курса акций на фондовой бирже
  - В. инвестиций в частном секторе
  - Г. процентной ставки
19. Для устранения «перегрева» экономики центральный банк может использовать такой инструмент денежно-кредитной политики, как ...
- А. увеличение нормы обязательных резервов
  - Б. снижение нормы обязательных резервов
  - В. покупка государственных долговых ценных бумаг у населения
  - Г. снижение учетной ставки процента
20. «Денежное правило», по которому для обеспечения экономической стабильности необходимо поддерживать устойчивый долговременный темп роста денежной массы, в 50-е годы 20 века сформулировал...
- А. И.Фишер
  - Б. Дж.М.Кейнс
  - В. М.Фридман
  - Г. А.Пигу
21. Достижение предела снижения уровня деловой активности и объема инвестиций, роста уровня безработицы, сокращения реального ВВП до минимального уровня характерно для...
- А. Депрессии
  - Б. Оживления
  - В. Спада
  - Г. Кризиса
22. Для периода экономического подъема не характерно ...
- А. рост процентной ставки
  - Б. сокращение объема пособий по безработице
  - В. сокращение налоговых поступлений
  - Г. увеличение реального капитала
23. Для характеристики экономического цикла не может (не могут) быть использованы...
- А. уровень занятости и средняя продолжительность рабочей недели
  - Б. объем потребительского спроса
  - В. объем производства и продаж, объем товарных запасов, объем инвестиций
  - Г. дефицит бюджета, величина госдолга, темп инфляции
24. Деньги на срочных и сберегательных счетах включаются в состав агрегата...
- А. M0 и M3
  - Б. M0
  - В. M1
  - Г. M2
25. Депозитно-чековую эмиссию осуществляют...
- А. инвестиционные банки
  - Б. коммерческие банки
  - В. страховые фонды
  - Г. центральные банки

## Критерии и шкала оценки тестирования

Количество правильных ответов:

Менее 52% - «неудовлетворительно»

53-70% – «удовлетворительно»

71-85% – «хорошо»

86-100% – «отлично»

## Типовые вопросы для устного опроса

1. Методические принципы и особенности макроэкономических исследований.
2. Развитие макроэкономических исследований.
3. Равновесие потоков и равновесие запасов.
4. Проблема агрегирования и проблема двойного счета.
5. Реальные показатели макроэкономики. Показатели совокупного производства, совокупного потребления.
6. Совокупный спрос: исходные предпосылки и логика анализа.
7. Функция потребления и функция сбережения.
8. Эволюция научных подходов к моделированию потребления. Построение функции совокупного спроса на реальном рынке.
9. Функция потребления Дж. М. Кейнса. «Загадка» средней склонности к потреблению (APC).
10. Функция инвестиций. Научные подходы к моделированию инвестиционного спроса: кейнсианская модель инвестиций, неоклассическая модель инвестиций.
11. Рынок ценных бумаг и q-Тобина. Модели с учетом лага капитальных вложений.
12. Сбережения частного, государственного секторов, внешнего мира и совокупные сбережения в экономике.
13. Мультипликаторы и их действие.
14. Различные версии функции спроса и функции инвестиций в экономике: гипотеза постоянного дохода Фридмана, гипотеза потребления Модильяни, классическая версия инвестиций.
15. Совокупное предложение. Научные подходы к моделированию совокупного предложения.
16. Равновесие и экономические шоки: влияние на экономику. Кривая предложения Р. Лукаса.
17. Финансовые активы. Спрос на финансовые активы и факторы, его определяющие.
18. Доходность: измерение и ставка процента. Предложение финансовых активов и факторы, его определяющие.
19. Агрегированный реальный сектор: линия IS. Равновесие в реальном секторе экономики. Уравнение и наклон IS. Факторы сдвига IS.
20. Агрегированный финансовый сектор: линия LM. Равновесие на денежном рынке. Уравнение, наклон и факторы сдвига LM.
21. Равновесие в закрытой экономике: модель IS-LM. Особые случаи линий IS-LM.
22. Совокупный спрос: динамика цен в модели IS-LM. Построение модели совокупного спроса на основе модели IS-LM.
23. Процесс приспособления цен при переходе от краткосрочного к долгосрочному равновесию (модель AD- AS).
24. Макроэкономическая политика в моделях AD-AS и IS-LM при изменениях уровня цен.
25. Фискальная политика и ее инструменты. Последствия фискальной политики.
26. Бюджетная политика. Проблемы с государственным долгом.

27. Монетарная политика и ее инструменты. Альтернативные цели монетарной политики.
  28. Эффективность государственной макроэкономической политики в закрытой экономике.
  29. Инфляция как экономическое явление. Роль государства в инфляционных процессах.
  30. Инфляция в условиях адаптивности ожиданий. Инфляция в условиях рациональных ожиданий.
  31. Особенности взаимосвязи экономического роста и инфляции в России.
  32. Антиинфляционная политика: жесткая фискальная, жесткая монетарная.
  33. Политика доходов и институциональные реформы. Инфляционное таргетирование.
  34. Макроэкономическая проблема: безработица. Кругооборот труда в экономике. Неравновесие на рынке труда.
  35. Постоянство и инерционность процесса создания и ликвидации рабочих мест. Колебания занятости и бизнес-циклы.
  36. Кривая Филлипса и её современная интерпретация, поиск «социально приемлемой точки» на кривой Филлипса.
  37. Экономический рост и его динамика. Новая эмпирика экономического роста.
  38. Модели равновесного экономического роста: модель Р. Харрода, модель Э. Домара, модель Н. Калдора.
  39. Модель Солоу. Инвестиции и реальный экономический рост.
  40. Проблема диспропорций экономического роста российской экономики.
  41. Экономические циклы и кризисы. Модель Самуэльсона–Хикса.
  42. Цена экономического роста. Циклы экономической активности.
  43. Шоки предложения как источник циклических колебаний.
  44. Колебания предложения денег как источник циклических колебаний.
- Экономические циклы ожидания.
45. Рыночный риск и его компенсация.
  46. Технологические уклады и «длинные волны». Гипотеза «больших волн» (Н.Д. Кондратьев, Й. Шумпетер).
  47. Структурные кризисы.
  48. Турбулентная гипотеза экономической цикличности.
  49. Антициклические факторы экономики.
  50. Открытая экономика и ее модели. Модель AD- AS.
  51. Мировая экономика и глобальная экономика: сравнительный анализ.
  52. Модель международной торговли Д. Рикардо. Роль мировых цен и выигрыш от торговли.
  53. Мировой рынок и его классификация. Динамика мировых цен.
  54. Внешнеторговая политика государства.
  55. Государственные закупки.
  56. Платежный баланс страны.
  57. Валютный рынок и валютный курс. Воздействие валютного курса на экономику страны.
  58. Валютная политика ЦБ.
  59. Динамика валютного курса в краткосрочном и долгосрочном периодах.
  60. Макроэкономическая политика: сущность, цели и инструменты. Выбор приоритетов.
  61. Значение национальной идеи для разработки стратегических ориентиров.
  62. Виды и эффективность макроэкономической политики. Факторы, осложняющие проведение эффективной экономической политики.

63. Дилемма проведения макроэкономической политики: активная или пассивная. Проблема координации кредитно-денежной и бюджетно-налоговой политик.
64. Эклектичное кейнсианство. Экстремальное кейнсианство.
65. Особенности макроэкономической политики государства в современной России.

#### Критерии и шкала оценки устного опроса

Оценка «отлично» выставляется студенту, если он раскрыл вопрос в полной мере на основе учебной, методической, дополнительной литературы, а также необходимых нормативно-правовых актов.

Оценка «хорошо» выставляется студенту, если он раскрыл вопрос в полной мере на основе только учебной литературы, а также необходимых нормативно-правовых актов.

Оценка «удовлетворительно» выставляется студенту, если он раскрыл вопрос лишь частично на основе только учебной литературы, сделав при этом ряд существенных ошибок.

Оценка «неудовлетворительно» выставляется студенту, если ответ по существу отсутствует, несмотря на наводящие вопросы преподавателя.

#### Типовые темы рефератов

Перечень тем приведен в п. 5.4. РП

#### Критерии и шкала оценки реферата

Новизна текста:

- а) актуальность темы исследования;
- б) новизна и самостоятельность в постановке проблемы, формулирование нового аспекта известной проблемы в установлении новых связей (межпредметных, внутрипредметных, интеграционных);
- в) умение работать с исследованиями, литературой, систематизировать и структурировать материал;
- г) авторская позиция, самостоятельность оценок и суждений;
- д) стилевое единство текста.

Степень раскрытия сущности вопроса:

- а) соответствие плана теме реферата;
- б) соответствие содержания теме и плану реферата;
- в) полнота и глубина знаний по теме; \_\_\_\_\_
- г) обоснованность способов и методов работы с материалом;
- е) умение обобщать, делать выводы, сопоставлять различные точки зрения по одному вопросу (проблеме).

*Обоснованность выбора источников:*

- а) оценка использованной литературы: привлечены ли наиболее известные работы по теме исследования (в т.ч. журнальные публикации последних лет, последние статистические данные, сводки, справки и т.д.).

*Соблюдение требований к оформлению:*

- а) насколько верно оформлены ссылки на используемую литературу, список литературы;
- б) оценка грамотности и культуры изложения (в т.ч. орфографической, пунктуационной, стилистической культуры), владение терминологией;
- в) соблюдение требований к объёму реферата.

Оценка	Характеристики ответа и реферата студента
5 (отлично)	ставится, если выполнены все требования к написанию и защите реферата: обозначена проблема и обоснована её

	актуальность, сделан краткий анализ различных точек зрения на рассматриваемую проблему и логично изложена собственная позиция, сформулированы выводы, тема раскрыта полностью, выдержан объём, соблюдены требования к внешнему оформлению, даны правильные ответы на дополнительные вопросы.
4 (хорошо)	основные требования к реферату и его защите выполнены, но при этом допущены недочёты. В частности, имеются неточности в изложении материала; отсутствует логическая последовательность в суждениях; не выдержан объём работы; имеются упущения в оформлении; на дополнительные вопросы при защите даны неполные ответы.
3 (удовлетворительно)	имеются существенные отступления от требований к написанию и оформлению реферата. В частности: тема освещена частично; допущены фактические ошибки в содержании работы или при ответе на дополнительные вопросы; во время защиты отсутствует вывод.
2 (неудовлетворительно)	тема реферата не раскрыта, обнаруживается существенное непонимание проблемы.

Типовые темы для выполнения компьютерной презентации

Тема 2. Экономические учения регулируемых рыночных отношений.

Тема 3. Интеграция национальной экономики в мировую.

Тема 4. Экономическая безопасность России.

Критерии оценки презентации

Критерии оценивания:

1. Содержание презентации:

- раскрытие темы
- подача материала (обоснованность разделения на слайды)
- наличие и обоснованность графического оформления (фотографий, схем, рисунков, диаграмм)
- грамотность изложения
- наличие интересной дополнительной информации по теме проекта
- ссылки на источники информации (в т.ч. ресурсы Интернет)

2. Оформление презентации

- единство дизайна всей презентации
- обоснованность применяемого дизайна
- единство стиля включаемых в презентацию рисунков
- применение собственных (авторских) элементов оформления
- оптимизация графики

3. Обоснованное использование эффектов мультимедиа: графики, анимации, видео, звука.

4. Навигация: наличие оглавления, кнопок перемещения по слайдам или гиперссылок.

5. Доклад на заданную тему с использованием презентации.

Оценка	Характеристики презентации
5 (отлично)	В презентации полностью и глубоко раскрыто наполнение (содержание) представляемой темы, четко определена структура презентации, отсутствуют фактические (содержательные), орфографические и стилистические

	ошибки. Представлен перечень источников, оформленный согласно общепринятым требованиям. Цветовые, шрифтовые решения, расположение текстов и схем в кадрах соответствуют требованиям реализации принципа наглядности в обучении.
4 (хорошо)	В презентации полностью раскрыто наполнение (содержание) представляемой темы; четко определена структура презентации; имеются незначительные фактические (содержательные) ошибки и орфографические и стилистические ошибки (не более трех). Представлен перечень источников, оформленный согласно общепринятым требованиям. Цветовые, шрифтовые решения, расположение текстов и схем в кадрах не в полной мере соответствуют требованиям реализации принципа наглядности в обучении.
3 (удовлетворительно)	В презентации не полностью раскрыто наполнение (содержание) представляемой темы; четко определена структура презентации; имеются незначительные фактические (содержательные) ошибки и орфографические и стилистические ошибки (не более трех). Представлен перечень источников, однако оформление не соответствует общепринятым требованиям. Цветовые, шрифтовые решения, расположение текстов и схем в кадрах не в полной мере соответствуют требованиям реализации принципа наглядности в обучении.
2 (неудовлетворительно)	В презентации не раскрыто наполнение (содержание) представляемой темы; не четко определена структура ресурса; имеются фактические (содержательные) ошибки и орфографические и стилистические ошибки. Представлен перечень источников, однако оформление не соответствует общепринятым требованиям. Цветовые, шрифтовые решения, расположение текстов и схем в кадрах не соответствуют требованиям реализации принципа наглядности в обучении.

#### Типовые практические задания (задачи, кейсы)

Задание 1. Рассчитайте величину ВВП на основании приведенных ниже показателей: заработная плата наемных работников - 3244; премии наемным работникам - 517; взносы на социальное страхование - 444; взносы в частные фонды (пенсионный, медицинского обслуживания, безработных) - 985; доходы собственников некорпоративных предприятий (индивидуальная, партнерская собственность) - 402; рентные доходы (за владение ресурсами, в том числе и условно начисляемые самим себе) - 7; доходы корпораций (нераспределенная прибыль корпораций, т.е. после платежей работникам, акционерам, кредиторам) - 297; налог на прибыль корпораций - 82; дивиденды (распределенная прибыль) - 96; чистый процент (сумма процентных платежей предприятий за вычетом суммы полученных ими процентов плюс суммы процентов поступлений от экономических агентов других стран) - 467; стоимость износа основного капитала (амортизационные отчисления) - 60; косвенные налоги на бизнес (с продаж, лицензионные платежи, таможенные пошлины) - 58; прочие выплаты - 0,5.

Задание 2. В соответствии с классической моделью макроэкономического равновесия определите уровень средней цены при условии, что совокупный объем производства составляет 500 000 единиц блага, количество денег в обороте – 1 000 000 ден. ед., а скорость обращения равна 5.

Задание 3. Дана система макроэкономических взаимосвязей в закрытой национальной экономике. Производственная функция:  $Y=K^{1/2}N^{1/2}$ , инвестиционная функция:  $I=220-20r$ , функция сбережений:  $S= -20+10r$ . Запас капитала:  $K_0=8464$ . Денежная масса в обращении:  $M_0=1380$  ден.ед. Предложение на рынке труда:  $N_s=900$ . Государственный бюджет сбалансирован:  $T_0=G_0=28$ . Скорость обращения денег – 2,4 оборота в год.

Необходимо определить:

- a) объем потребительских расходов;
- b) номинальную ставку заработной платы;
- c) общий уровень цен в условиях общего макроэкономического равновесия;
- d) изменения равновесных значений этих показателей при увеличении денежной массы в 2 раза.

Критерии и шкала оценки выполнения практических заданий  
(решения задач, кейсов)

Оценка «отлично» выставляется студенту, если он самостоятельно и правильно выполнил практическое задание (решил учебно-профессиональную задачу, кейс), уверенно, логично, последовательно и аргументировано излагал свое решение, используя понятия профессиональной сферы.

Оценка «хорошо» выставляется студенту, если он самостоятельно и в основном выполнил практическое задание (решил учебно-профессиональную задачу, кейс), уверенно, логично, последовательно и аргументировано излагал свое решение, используя понятия профессиональной сферы.

Оценка «удовлетворительно» выставляется студенту, если он в основном выполнил практическое задание (решил учебно-профессиональную задачу, кейс), допустил несущественные ошибки, слабо аргументировал свое решение, не используя в понятия профессиональной сферы.

Оценка «неудовлетворительно» выставляется студенту, если он не выполнил практическое задание (не решил учебно-профессиональную задачу, не выполнил кейс) или выполнил (решил) с грубыми ошибками.

Типовые задания для промежуточной аттестации

Перечень типовых контрольных вопросов к экзамену

1. Методические принципы и особенности макроэкономических исследований.
2. Развитие макроэкономических исследований.
3. Равновесие потоков и равновесие запасов.
4. Проблема агрегирования и проблема двойного счета.
5. Реальные показатели макроэкономики. Показатели совокупного производства, совокупного потребления.
6. Совокупный спрос: исходные предпосылки и логика анализа.
7. Функция потребления и функция сбережения.
8. Эволюция научных подходов к моделированию потребления. Построение функции совокупного спроса на реальном рынке.
9. Функция потребления Дж. М. Кейнса. «Загадка» средней склонности к потреблению (APC).
10. Функция инвестиций. Научные подходы к моделированию инвестиционного спроса: кейнсианская модель инвестиций, неоклассическая модель инвестиций.
11. Рынок ценных бумаг и q-Тобина. Модели с учетом лага капитальных вложений.
12. Сбережения частного, государственного секторов, внешнего мира и совокупные сбережения в экономике.



13. Мультипликаторы и их действие.
14. Различные версии функции спроса и функции инвестиций в экономике: гипотеза постоянного дохода Фридмана, гипотеза потребления Модильяни, классическая версия инвестиций.
15. Совокупное предложение. Научные подходы к моделированию совокупного предложения.
16. Равновесие и экономические шоки: влияние на экономику. Кривая предложения Р. Лукаса.
17. Финансовые активы. Спрос на финансовые активы и факторы, его определяющие.
18. Доходность: измерение и ставка процента. Предложение финансовых активов и факторы, его определяющие.
19. Агрегированный реальный сектор: линия IS. Равновесие в реальном секторе экономики. Уравнение и наклон IS. Факторы сдвига IS.
20. Агрегированный финансовый сектор: линия LM. Равновесие на денежном рынке. Уравнение, наклон и факторы сдвига LM.
21. Равновесие в закрытой экономике: модель IS-LM. Особые случаи линий IS-LM.
22. Совокупный спрос: динамика цен в модели IS-LM. Построение модели совокупного спроса на основе модели IS-LM.
23. Процесс приспособления цен при переходе от краткосрочного к долгосрочному равновесию (модель AD- AS).
24. Макроэкономическая политика в моделях AD-AS и IS-LM при изменениях уровня цен.
25. Фискальная политика и ее инструменты. Последствия фискальной политики.
26. Бюджетная политика. Проблемы с государственным долгом.
27. Монетарная политика и ее инструменты. Альтернативные цели монетарной политики.
28. Эффективность государственной макроэкономической политики в закрытой экономике.
29. Инфляция как экономическое явление. Роль государства в инфляционных процессах.
30. Инфляция в условиях адаптивности ожиданий. Инфляция в условиях рациональных ожиданий.
31. Особенности взаимосвязи экономического роста и инфляции в России.
32. Антиинфляционная политика: жесткая фискальная, жесткая монетарная.
33. Политика доходов и институциональные реформы. Инфляционное таргетирование.
34. Макроэкономическая проблема: безработица. Кругооборот труда в экономике. Неравновесие на рынке труда.
35. Постоянство и инерционность процесса создания и ликвидации рабочих мест. Колебания занятости и бизнес-циклы.
36. Кривая Филлипса и её современная интерпретация, поиск «социально приемлемой точки» на кривой Филлипса.
37. Экономический рост и его динамика. Новая эмпирика экономического роста.
38. Модели равновесного экономического роста: модель Р. Харрода, модель Э. Домара, модель Н. Калдора.
39. Модель Солоу. Инвестиции и реальный экономический рост.
40. Проблема диспропорций экономического роста российской экономики.
41. Экономические циклы и кризисы. Модель Самуэльсона–Хикса.
42. Цена экономического роста. Циклы экономической активности.
43. Шоки предложения как источник циклических колебаний.

44. Колебания предложения денег как источник циклических колебаний. Экономические циклы ожидания.
45. Рыночный риск и его компенсация.
46. Технологические уклады и «длинные волны». Гипотеза «больших волн» (Н.Д. Кондратьев, Й. Шумпетер).
47. Структурные кризисы.
48. Турбулентная гипотеза экономической цикличности.
49. Антициклические факторы экономики.
50. Открытая экономика и ее модели. Модель AD- AS.
51. Мировая экономика и глобальная экономика: сравнительный анализ.
52. Модель международной торговли Д. Рикардо. Роль мировых цен и выигрыш от торговли.
53. Мировой рынок и его классификация. Динамика мировых цен.
54. Внешнеторговая политика государства.
55. Государственные закупки.
56. Платежный баланс страны.
57. Валютный рынок и валютный курс. Воздействие валютного курса на экономику страны.
58. Валютная политика ЦБ.
59. Динамика валютного курса в краткосрочном и долгосрочном периодах.
60. Макроэкономическая политика: сущность, цели и инструменты. Выбор приоритетов.
61. Значение национальной идеи для разработки стратегических ориентиров.
62. Виды и эффективность макроэкономической политики. Факторы, осложняющие проведение эффективной экономической политики.
63. Дилемма проведения макроэкономической политики: активная или пассивная. Проблема координации кредитно-денежной и бюджетно-налоговой политик.
64. Эклектичное кейнсианство. Экстремальное кейнсианство.
65. Особенности макроэкономической политики государства в современной России.

#### Типовые ситуационные задачи к экзамену

Задание 1. Рассмотрим следующую экономическую систему. Функция потребления:  $C=20+0,6Y$ . Функция инвестиций:  $I=20-4i$ . Номинальное предложение денег в экономике:  $M_s=48$  ден. ед. Спрос на реальные кассовые остатки:  $L=0,5Y+30-3i$ . Производственная функция:  $Y=10N^{1/2}$ . Предложение труда:  $N_s=25W$ .

Каковы в данных условиях равновесные значения:

- a) общего уровня цен;
- b) объема национального производства;
- c) занятости;
- d) реальной ставки заработной платы;
- e) процентной ставки.

Задание 2. Экономика характеризуется следующими параметрами:

- автономное потребление – 300 трлн. руб.
- автономные чистые инвестиции – 200 трлн. руб.
- автономный экспорт – 200 трлн. руб.
- автономный импорт – 100 трлн. руб.
- предельная склонность к сбережению – 0,2
- предельная налоговая ставка – 0,2
- уровень (дефлятор ВВП) – 1,0 и не меняется
- предложение денег – 550 трлн. руб.
- государственные закупки товаров и услуг – 200 трлн. руб.

– предельная склонность к импорту – 0,04  
– увеличение национального дохода на 1 руб. повышает спрос на деньги на 0,5 руб.  
– повышение ставки процента на один пункт ведет к сокращению чистых частных внутренних инвестиций на 1500 трлн. руб., чистого экспорта – на 500 трлн. руб. и спроса на деньги – на 2000 трлн. руб.

Ответьте на следующие вопросы:

1. Каковы равновесные уровни национального дохода и ставки процента?
2. Предположим, что, проводя стимулирующую фискальную политику, государство повышает закупки товаров и услуг на 100 трлн. руб. Определите:
  - a) каков теперь уровень равновесного национального дохода и ставки процента;
  - b) какой объем национального дохода недополучен вследствие эффекта вытеснения;
  - c) какие действия и в каком объеме следует предпринять центральному банку для того, чтобы полностью устранить последствия эффекта вытеснения.

Задание 3. В стране А, переживающей бурный экономический рост в 12% годовых, для его поддержания провели денежную эмиссию в размере 4 триллионов чудов (местных денежных единиц). При этом скорость обращения за год сократилась на 2%, а инфляция составила 5%. Оцените размер денежной массы в стране А на конец года.

#### Критерии и шкала оценки экзамена

Оценка «отлично» выставляется студенту, если знания отличаются глубиной и содержательностью, дается полный исчерпывающий ответ, как на основные вопросы билета, так и на дополнительные; студент свободно владеет научной терминологией; ответ студента структурирован; логично и доказательно раскрывает проблему, предложенную в билете; ответ характеризуется глубиной, полнотой и не содержит фактических ошибок; ответ иллюстрируется примерами, в том числе из собственной практики; студент демонстрирует умение аргументировано вести диалог и научную дискуссию; правильно выполнил ситуационную задачу

Оценка «хорошо» выставляется студенту, если знания имеют достаточный содержательный уровень, однако отличаются слабой структурированностью; содержание билета раскрывается, но имеются неточности при ответе на дополнительные вопросы; имеющиеся в ответе несущественные фактические ошибки, студент способен исправить самостоятельно, благодаря наводящему вопросу; недостаточно раскрыта проблема по одному из вопросов билета; недостаточно логично изложен вопрос; ответ прозвучал недостаточно уверенно; студент не смог продемонстрировать способность к интеграции теоретических знаний и практики, допустил несущественную ошибку при выполнении ситуационной задачи.

Оценка «удовлетворительно» выставляется студенту, если содержание билета раскрыто слабо, знания имеют фрагментарный характер, отличаются поверхностностью и малой содержательностью, имеются неточности при ответе на основные вопросы билета; программные материалы в основном излагаются, но допущены фактические ошибки; студент не может обосновать закономерности и принципы, объяснить факты; студент не может привести пример для иллюстрации теоретического положения; у студента отсутствует понимание излагаемого материала, материал слабо структурирован; у студента отсутствуют представления о межпредметных связях, допустил существенную ошибку при выполнении ситуационной задачи.

Оценка «неудовлетворительно» выставляется студенту, если обнаружено незнание или непонимание студентом предмета изучения дисциплины; содержание вопросов билета не раскрыто, допускаются существенные фактические ошибки, которые студент не может исправить самостоятельно; на большую часть дополнительных вопросов по содержанию экзамена студент затрудняется дать ответ или не дает верных ответов, не выполнил ситуационную задачу.

## 8. УЧЕБНО-МЕТОДИЧЕСКОЕ И ИНФОРМАЦИОННОЕ ОБЕСПЕЧЕНИЕ ДИСЦИПЛИНЫ

### 8.1. Основная литература

1. *Розанова, Н. М.* Макроэкономика. Продвинутый курс в 2 ч. Часть 1 : учебник для вузов / Н. М. Розанова. — 2-е изд., перераб. и доп. — Москва : Издательство Юрайт, 2023. — 283 с. — (Высшее образование). — ISBN 978-5-534-01996-4. — Текст : электронный // Образовательная платформа Юрайт [сайт]. — URL: <https://www.urait.ru/bcode/512796>

2. *Розанова, Н. М.* Макроэкономика. Продвинутый курс в 2 ч. Часть 2 : учебник для вузов / Н. М. Розанова. — 2-е изд., перераб. и доп. — Москва : Издательство Юрайт, 2023. — 382 с. — (Высшее образование). — ISBN 978-5-534-01998-8. — Текст : электронный // Образовательная платформа Юрайт [сайт]. — URL: <https://www.urait.ru/bcode/512797>

### 8.2. Дополнительная литература

1. *Корнейчук, Б. В.* Макроэкономика. Продвинутый курс : учебник и практикум для вузов / Б. В. Корнейчук. — Москва : Издательство Юрайт, 2023. — 385 с. — (Высшее образование). — ISBN 978-5-534-02582-8. — Текст : электронный // Образовательная платформа Юрайт [сайт]. — URL: <https://www.urait.ru/bcode/512224>

*Розанова, Н. М.* Макроэкономика. Практикум : учебное пособие для вузов / Н. М. Розанова. — Москва : Издательство Юрайт, 2023. — 496 с. — (Высшее образование). — ISBN 978-5-534-03323-6. — Текст : электронный // Образовательная платформа Юрайт [сайт]. — URL: <https://www.urait.ru/bcode/511194>

### 8.3. Программное обеспечение

1. Пакет программ MicrosoftOffice (лицензионное)
2. Microsoft Windows (лицензионное)
3. 7zip (свободно распространяемое, отечественное)
4. Антивирус (лицензионное, отечественное)

### 8.4. Профессиональные базы данных

1. База данных «Корпоративный менеджмент. Библиотека управления» [www.cfin.ru](http://www.cfin.ru)
2. «Стратегическое управление и планирование», <http://stplan.ru/>
3. База данных [финансового состояния предприятия](http://afdanalyse.ru/), <http://afdanalyse.ru/>
4. База данных банковских, страховых, телекоммуникационных и инвестиционных рынков, <http://www.banki.ru/>
5. База данных «Инвестиционный проект», <https://kudainvestiruem.ru/>

### 8.5. Информационные справочные системы.

1. Информационно-правовая система «Консультант Плюс», <http://www.consultant.ru/>
2. Справочно-правовая система «Законодательство России» [http://pravo.gov.ru/proxy/ips/?start\\_search&fattrib=1](http://pravo.gov.ru/proxy/ips/?start_search&fattrib=1)

### 8.6. Интернет-ресурсы

1. Портал «Бухгалтерский учет. Налоги. Аудит» <https://www.audit-it.ru/>
2. Информационный ресурс «Projectimo.ru» <http://projectimo.ru/>
3. Информационный ресурс «Экономика и финансы» <http://www.finansy.ru/>
4. Портал по налогообложению и бухгалтерскому учету «Главбух» <https://www.glavbukh.ru/>

### Периодические издания:

1. International Journal of Advanced Studies (Международный журнал перспективных исследований) . – Режим доступа: <http://www.iprbookshop.ru/71537.html>

2. Прикладные экономические исследования. – Режим доступа: <http://www.iprbookshop.ru/74836.html>
3. Финансовые исследования. – Режим доступа: <http://www.iprbookshop.ru/62035.html>
4. Экономика и менеджмент систем управления. - Режим доступа: <http://www.iprbookshop.ru/34060.html>
5. Экономика и современный менеджмент: теория и практика. – Режим доступа: <http://www.iprbookshop.ru/48512.html>
6. Вестник Московского университета. Серия 24. Менеджмент. – Режим доступа: <http://www.iprbookshop.ru/59554.html>

## **8.7. Методические указания по освоению дисциплины**

### **Методические указания для подготовки к лекции**

Аудиторные занятия планируются в рамках такой образовательной технологии, как проблемно-ориентированный подход с учетом профессиональных и личностных особенностей обучающихся. Это позволяет учитывать исходный уровень знаний обучающихся, а также существующие технические возможности обучения.

Методологической основой преподавания дисциплины являются научность и объективность.

Лекция является первым шагом подготовки студентов к занятиям семинарского типа. Проблемы, поставленные в ней, на занятии семинарского типа приобретают конкретное выражение и решение.

Преподаватель на вводной лекции определяет структуру дисциплины, поясняет цели и задачи изучения дисциплины, формулирует основные вопросы и требования к результатам освоения. При проведении лекций, как правило, выделяются основные понятия и определения.

На первом занятии преподаватель доводит до обучающихся требования к текущей и промежуточной аттестации, порядок работы в аудитории и нацеливает их на проведение самостоятельной работы с учетом количества часов, отведенных на нее учебным планом и рабочей программой по дисциплине (п. 5.5).

Рекомендуя литературу для самостоятельного изучения, преподаватель поясняет, каким образом максимально использовать возможности, предлагаемые библиотекой АНО ВО СКЦИ, в том числе ее электронными ресурсами, а также делает акцент на привлечение ресурсов сети Интернет и профессиональных баз данных для изучения дисциплины.

Выбор методов и форм обучения по дисциплине определяется:

- общими целями образования, воспитания, развития и психологической подготовки обучающихся;
- особенностями учебной дисциплины и спецификой ее требований к отбору дидактических методов;
- целями, задачами и содержанием материала конкретного занятия;
- временем, отведенным на изучение того или иного материала;
- уровнем подготовленности обучающихся;
- уровнем материальной оснащенности, наличием оборудования, наглядных пособий, технических средств.

Лекции дают обучающимся систематизированные знания по дисциплине, концентрируют их внимание на наиболее сложных и важных вопросах.

Лекции обычно излагаются в традиционном или в проблемном стиле. Проблемный стиль позволяет стимулировать активную познавательную деятельность обучающихся и их интерес к дисциплине, формировать творческое мышление, прибегать к противопоставлениям и сравнениям, делать обобщения, активизировать внимание обучающихся путем постановки проблемных вопросов, поощрять дискуссию. Во время лекционных занятий рекомендуется вести конспектирование учебного материала,

обращать внимание на формулировки и категории, раскрывающие суть того или иного явления или процессов, выводы и практические рекомендации.

В конце лекции делаются выводы и определяются задачи на самостоятельную работу. В случае недопонимания какой-либо части предмета следует задать вопрос в установленном порядке преподавателю.

Конспект – это систематизированное, логичное изложение материала источника. Различаются четыре типа конспектов:

*План-конспект* – это развернутый детализированный план, в котором достаточно подробные записи приводятся по тем пунктам плана, которые нуждаются в пояснении.

*Текстуальный конспект* – это воспроизведение наиболее важных положений и фактов источника.

*Свободный конспект* – это четко и кратко сформулированные (изложенные) основные положения в результате глубокого осмысливания материала. В нем могут присутствовать выписки, цитаты, тезисы; часть материала может быть представлена планом.

*Тематический конспект* – составляется на основе изучения ряда источников и дает более или менее исчерпывающий ответ по какой-то схеме (вопросу).

Подготовленный конспект и рекомендуемая литература используются при подготовке к занятиям семинарского типа. Подготовка сводится к внимательному прочтению учебного материала, к решению примеров, задач, к ответам на вопросы. Примеры, задачи, вопросы по теме являются средством самоконтроля.

### **Методические указания для подготовки к занятиям семинарского типа**

Основное назначение занятий семинарского типа заключается в закреплении полученных теоретических знаний. Для этого студентам предлагаются теоретические вопросы для обсуждения (если это семинарское занятие) и задания для практического решения (если это практическое занятие). Кроме того, участие в практических занятиях предполагает отработку и закрепление студентами навыков работы с информацией, взаимодействия с коллегами и профессиональных навыков (участия в публичных выступлениях, ведения дискуссий и т.п.).

При подготовке к занятиям семинарского типа можно выделить 2 этапа: организационный; закрепление и углубление теоретических знаний.

На первом этапе студент планирует свою самостоятельную работу, которая включает: уяснение задания на самостоятельную работу; подбор рекомендованной литературы; составление плана работы, в котором определяются основные пункты предстоящей подготовки.

Составление плана дисциплинирует и повышает организованность в работе.

Второй этап включает непосредственную подготовку студента к занятию.

Начинать надо с изучения рекомендованной литературы (основной и дополнительной). Необходимо помнить, что на лекции обычно рассматривается не весь материал, а только его наиболее важная и сложная часть, требующая пояснений преподавателя в контексте контактной работы со студентами. Остальная его часть восполняется в процессе самостоятельной работы. Перечень теоретических вопросов по каждой теме, на которые студенты должны обратить особое внимание, определяется преподавателем, ведущим соответствующее занятие, и заранее доводится до сведения обучающихся.

Задачи, практические задания, представленные по дисциплине, имеют практико-ориентированную направленность.

Решение задачи может быть представлено в письменной или устной форме. В случае вариативности решения задачи следует обосновать все возможные варианты решения.

В связи с этим работа с рекомендованной литературой обязательна. Особое внимание при этом необходимо обратить на содержание основных положений и выводов,

объяснение явлений и фактов, уяснение практического приложения рассматриваемых теоретических вопросов. В процессе этой работы студент должен стремиться понять и запомнить основные положения рассматриваемого материала, примеры, поясняющие его, разобраться в иллюстративном материале, задачах.

Заканчивать подготовку следует составлением плана (перечня основных пунктов) по изучаемому материалу (вопросу). Такой план позволяет составить концентрированное, сжатое представление по изучаемым вопросам и структурировать изученный материал.

В структуре занятий семинарского типа традиционно выделяют следующие этапы: 1) организационный этап, контроль исходного уровня знаний (обсуждение вопросов, возникших у студентов при подготовке к занятию; 2) исходный контроль (тесты, опрос, проверка письменных домашних заданий и т.д.), коррекция знаний студентов; 3) обучающий этап (предъявление алгоритма решения заданий, инструкций по выполнению заданий, выполнения методик и др.); 4) самостоятельная работа студентов на занятии; 5) контроль конечного уровня усвоения знаний; 6) заключительный этап.

На занятиях семинарского типа могут применяться следующие формы работы: фронтальная - все студенты выполняют одну и ту же работу; групповая - одна и та же работа выполняется группами из 2-5 человек; индивидуальная - каждый студент выполняет индивидуальное задание.

Форма занятий семинарского типа: 1) традиционная путем теоретического обсуждения спорных вопросов темы путем проведения устного опроса студентов; 2) интерактивная (техника «мозгового штурма», работа в малых группах и пр).

#### Техника «мозгового штурма»

В целях погружения студентов в тему используется техника «мозгового штурма» по наиболее дискуссионному вопросу темы, не имеющему однозначного решения. Цель проведения мозгового штурма в начале занятия заключается в вовлечении в процесс обучения всех слушателей аудитории и активизации их мыслительной деятельности, диагностировании опыта и знаний студентов.

В результате участия в мозговом штурме студентами отрабатываются навыки получения и работы с информацией (в частности, студентами осуществляется анализ полученных ответов, выделение сведений, имеющих и не имеющих отношение к обсуждаемой проблеме, обнаружение существующих проблем и пробелов, проводится классификация сведений по различным основаниям), а также навыки взаимодействия с коллегами (студентами) предоставляется возможность оценить собственную точку зрения и услышать позиции других обучающихся). Продолжительность – 15-20 минут.

#### Работа в малых группах

Работа в малых группах используется для коллективного поиска правильного варианта или нескольких вариантов предложенных к данной теме блоков вопросов, заданий. С этой целью преподавателем студенты разбиваются на малые рабочие группы в составе не более 3 человек и им предлагаются для обсуждения и решения проблемы. По окончании работы в малой группе студенты презентуют полученные результаты и обсуждают их с другими студентами в формате комментирования либо дискуссии. В результате участия в работе в малых группах студентами отрабатываются навыки получения, обмена и работы с информацией, а также профессионально значимые навыки взаимодействия с другими лицами в форме сотрудничества, активного слушания, выработки общего решения и др. Продолжительность – 1-1,5 часа.

В течение занятия студенту необходимо выполнить задания, выданные преподавателем, выполнение которых зачитывается, как текущая работа студента. Для усиления профессиональной направленности занятий семинарского типа возможно проведение бинарных занятий, построенных на основе межпредметных связей. На таких занятиях результаты практических заданий, полученных по одной дисциплине, являются основой для их выполнения по другой дисциплине.

### **Методические указания для выполнения самостоятельной работы**

Задачи самостоятельной внеаудиторной работы студентов заключаются в продолжении изучения теоретического материала дисциплины и в развитии навыков самостоятельного анализа литературы.

Самостоятельное теоретическое обучение предполагает освоение студентом во внеаудиторное время рекомендуемой преподавателем основной и дополнительной литературы. С этой целью студентам рекомендуется постоянно знакомиться с классическими теоретическими источниками по темам дисциплины, а также с новинками литературы, статьями в периодических изданиях, справочных правовых системах.

Для лучшего понимания материала целесообразно осуществлять его конспектирование с возможным последующим его обсуждением на занятиях семинарского типа, на научных семинарах и в индивидуальных консультациях с преподавателем. Формы конспектирования материала могут быть различными.

Формами контроля за самостоятельным теоретическим обучением являются теоретические опросы, которые осуществляются преподавателем на занятиях семинарского типа в устной форме, преследующие цель проверки знаний студентов по основным понятиям и терминам по теме дисциплины. В случае представления студентом выполненного им в письменном виде конспекта по предложенным вопросам темы, возможна его защита на занятии семинарского типа или в индивидуальном порядке.

Решение задач осуществляется студентами самостоятельно, результаты решения задач представляются на занятии семинарского типа в устной форме, письменной форме, в формате работы в малых группах, участия в дискуссиях.

В связи с тем, что работа с задачами осуществляется во внеаудиторное время, студент может пользоваться любыми источниками и должен представить развернутое, аргументированное решение каждой задачи.

Ключевую роль в планировании индивидуальной траектории обучения по дисциплине играет *опережающая самостоятельная работа* (ОПС). Такой тип обучения предлагается в замену традиционной репродуктивной самостоятельной работе (самостоятельное повторение учебного материала и рассмотренных на занятиях алгоритмов действий, выполнение по ним аналогичных заданий). ОПС предполагает следующие виды самостоятельных работ: познавательно-поисковая самостоятельная работа, предполагающая подготовку докладов, выступлений на занятиях семинарского типа, подбор литературы по конкретной проблеме, написание рефератов и др.; творческая самостоятельная работа, к которой можно отнести выполнение специальных творческих и нестандартных заданий.

Задача преподавателя на этапе планирования самостоятельной работы – организовать ее таким образом, чтобы максимально учесть индивидуальные способности каждого обучающегося, развить в нем познавательную потребность и готовность к выполнению самостоятельных работ все более высокого уровня. Студенты, приступая к изучению тем, должны применить свои навыки работы с библиографическими источниками и рекомендуемой литературой, умение четко формулировать свою собственную точку зрения и навыки ведения научных дискуссий. Все подготовленные и представленные тексты должны являться результатом самостоятельной информационно-аналитической работы студентов. На их основе студенты готовят материалы для выступлений в ходе практических занятий.

### **Методические указания по подготовке к тестированию**

Выполнение тестовых заданий предоставляет студентам возможность самостоятельно контролировать уровень своих знаний, обнаруживать пробелы в знаниях и принимать меры по их ликвидации. Форма изложения тестовых заданий позволяет закрепить и восстановить в памяти пройденный материал. Для формирования заданий использована как закрытая, так и открытая форма. У студента есть возможность выбора



правильного ответа или нескольких правильных ответов из числа предложенных вариантов. Для выполнения тестовых заданий студенты должны изучить лекционный материал по теме, соответствующие разделы учебников, учебных пособий и других источников.

Если какие-то вопросы вынесены преподавателем на самостоятельное изучение, следует обратиться к учебной литературе, рекомендованной преподавателем в качестве источника сведений.

### **Методические рекомендации по подготовке и оформлению реферата**

**Реферативной работой** является обзор литературы по исследуемой тематике. Реферат представляет собой один из этапов научно-исследовательской работы, основными задачами которой является:

1. Углубление теоретических знаний.
2. Развитие у студентов способностей обобщать и анализировать результаты, умения работать со специальной литературой.
3. Закрепление и развитие умений и навыков, творческого переноса изученной теории для решения практических задач.
4. Овладение фундаментальными основами будущей профессии.

**В обязанности студента** при подготовке реферата входит:

- посещение консультаций своего руководителя;
- самостоятельное изучение рекомендованной литературы и закрепление навыков работы с литературными источниками;
- овладение навыками анализа и обобщения собранного литературного материала;
- овладение научной логикой реферата, понимания цели, задач, объекта и предмета исследования, используемых методов и приемов;
- совершенствование умения грамотно, литературным языком излагать результаты и делать самостоятельные выводы;
- оформление работы в соответствии с требованиями эстетики, нормами орфографии и общими правилами литературно-графического оформления;
- регулярный отчет перед своим научным руководителем о выполнении запланированных этапов работы, информирование о полученных промежуточных результатах;
- строгое соблюдение намеченных сроков завершения этапов работы, своевременное представление ее руководителю.

**Выбор темы** студентами осуществляется по предлагаемой примерной тематике рефератов, которая соответствует рабочей программе и учитывает специфику учебного заведения. Вместе с тем студенту предоставляется право взять иную тему, которая является начальным этапом или продолжением его практической научно-исследовательской работы, учитывает его личные интересы и склонности, способности, а также уровень теоретических знаний и профессиональной практической подготовки и дает возможность творчески подойти к ее разработке.

Самостоятельно выбирая тему, студенту необходимо учесть следующие обстоятельства.

Во-первых, тема работы должна быть актуальной. Значимым признаком актуальности темы является ее отношение к проблемам, над которыми в настоящее время активно работают ученые.

Во-вторых, тема работы должна иметь выход на решение практических экономических задач.

В-третьих, тема работы должна иметь ясно очерченные границы - четко выделенные задачи и предмет исследования. Чрезмерно обширная тема не позволяет изучать проблему углубленно. Это часто приводит к обилию случайно привлекаемого теоретического материала и в конечном итоге к поверхностному освещению исследуемой проблемы.

Знание и понимание названных положений поможет правильно выбрать конкретную тему реферата, а также в известной мере предопределяет успешность ее выполнения.

Выбранная тема обязательно утверждается руководителем.

### **Сбор и обработка учебного материала**

Подготовка реферата начинается с анализа литературных источников. Для того чтобы иметь полное представление об избранной теме, целесообразно изучить соответствующую главу (главы) учебника. Затем следует приступить к глубокому изучению литературы и материала периодических изданий.

Подготовка реферата предполагает самостоятельный поиск студентом литературных источников по выбранной теме. Поэтому работа в библиотечных каталогах, поиск нужных статей в подшивках журналов и газет являются важнейшим составным элементом написания реферата. Результатом такого поиска должен стать список литературы по исследуемой теме, дополняющий и расширяющий основную литературу, рекомендованную научным руководителем.

При собеседовании или защите реферата студент должен показать знание не менее 5-10 литературных источников, корректно и обоснованно представленных в списке использованной литературы. Следует помнить, что чтение, специальное изучение литературы нельзя превращать в механическое накапливание знаний. Совершенно недопустимо, если чтение сопровождается простым переписыванием учебника, брошюр, монографий или статей из журналов.

Одновременно с изучением литературы следует подбирать примеры из практики для иллюстрации теоретических положений.

### **Составление плана**

После выбора темы и анализа рекомендованных литературных источников необходимо составить примерный план, то есть обозначить основные направления предстоящей деятельности.

План работы - это перечень разделов, параграфов или пунктов, составленный в той последовательности, в какой они даны в реферате.

Намеченный план работы целесообразно обсудить с научным руководителем. Это позволит избрать наиболее оптимальный путь выполнения работы, даст возможность сосредоточить усилия на основных наиболее важных ее элементах, избежать перегруженности второстепенным для избранной темы материалом.

### **Структура работы**

Реферат должен содержать несколько логических частей, расположенных в определенной последовательности и иметь определенное оформление. *Титульный лист. Содержание. Введение. Основная часть. Заключение. Список используемых источников.*

**Содержание** представляет собой структуру работы с указанием начала каждого раздела.

**Введение** является вступительным разделом работы, в нем определяются: цель работы; объект или предмет исследования; методы достижения цели; задачи, которые ставит студент; степень изученности проблемы как у нас в России, так и за рубежом. Здесь также дается краткое обоснование, почему выбранная тема действительно значима и актуальна с точки зрения будущей профессиональной деятельности студента.

### **Основная часть.**

Содержание основной части должно раскрыть цели и соответствовать названию темы. Выполняется она на основании изучения литературы, проведения разнообразных исследований, обобщении своего личного опыта.

Основная часть разделяется на 2-4 раздела (главы), примерно равных по объему. Раздел - это законченная мысль с выводом, выводы могут быть выделены в конце раздела красной строкой или словом "выводы".

Конкретное содержание каждого из разделов обуславливается особенностями темы и представлениями студента о расположении наработанного материала.

Для лучшего объяснения материала необходимо приводить практические примеры, использовать цифровые данные, таблицы, схемы, диаграммы и другой аналитический материал.

### ***Заключение***

В заключении подводятся итоги выполненной работы. Здесь необходимо описать, что было сделано и к каким выводам вы пришли, чтобы достигнуть, поставленную во "Введении" цель. Выводы могут подтверждать или опровергать справедливость той или иной теории, которую исследовал автор, устанавливать определенные связи и зависимости, констатировать факты, содержать обобщения или практические рекомендации. Постарайтесь также оценить, какие факторы Вы не учли на первых этапах подготовки работы, что и как можно в будущем сделать иначе и т.д.

### ***Список используемых источников***

Для выполнения работы необходимо изучить специальную литературу, каталоги, справочники, газетные и журнальные статьи, сборники и монографии. Оформляя список литературы, важно не просто перечислить названия книг и статей, взятых из каталогов библиотек или из имеющихся во многих книгах списках литературы. Здесь необходимо указать те источники, с которыми слушателю довелось поработать, из которых было что-то взято в свою работу или, напротив, что вызвало несогласие автора и получило опровержение на страницах реферата.

### ***Порядок защиты***

Успешно выполненную работу преподаватель допускает к защите, которая проводится в определенное преподавателем время по согласованию со студентами.

На защите автор в своем кратком выступлении: сообщает о сущности выбранной темы и особенностях работы над ней; останавливается на наиболее характерных тенденциях и результатах, полученных в ходе выполнения работы; делает необходимые выводы и рекомендации; отвечает на вопросы и замечания, указанные преподавателем, а также на другие вопросы преподавателя в объеме темы работы.

Защита реферата проходит на 7-8 неделе, как в форме собеседования с руководителем работы.

### ***Выдвижение рефератов на конкурс***

Лучшие рефераты выдвигаются на конкурс научных работ Северо-Кавказского социального института.

### ***Методические указания по выполнению компьютерной презентации.***

Слово «презентация» обозначает представление, демонстрацию. Обычно для компьютерной презентации используется мультимедийный проектор, отражающий содержимое экрана компьютера на большом экране, вывешенном в аудитории. Презентация представляет собой совмещение видеоряда - последовательности кадров со звуком - последовательностью звукового сопровождения. Презентация тем эффективнее, чем в большей мере в ней используются возможности мультимедиа технологий.

**Презентация** представляет собой последовательность слайдов. Отдельный слайд может содержать текст, рисунки, фотографии, анимацию, видео и звук.

С точки зрения организации презентации можно разделить на три класса:

- интерактивные презентации;
- презентации со сценарием;
- непрерывно выполняющиеся презентации.

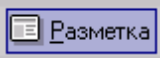
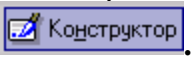
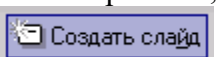
**Интерактивная презентация** - диалог между пользователем и компьютером. В этом случае презентацией управляет пользователь, т. е. он сам осуществляет поиск информации, определяет время ее восприятия, а также объем необходимого материала. В таком режиме работает ученик с обучающей программой, реализованной в форме мультимедийной презентации. При индивидуальной работе мультимедийный проектор не

требуется. Все интерактивные презентации имеют общее свойство: они управляются событиями. Это означает, что когда происходит некоторое событие (нажатие кнопки мыши или позиционирование указателя мыши на экранном объекте), в ответ выполняется соответствующее действие. Например, после щелчка мышью на фотографии картины начинается звуковой рассказ об истории ее создания. **Презентация со сценарием** - показ слайдов под управлением ведущего (докладчика). Такие презентации могут содержать «плывущие» по экрану титры, анимированный текст, диаграммы, графики и другие иллюстрации. Порядок смены слайдов, а также время демонстрации каждого слайда определяет докладчик. Он же произносит текст, комментирующий видеоряд презентации. В **непрерывно выполняющихся презентациях** не предусмотрен диалог с пользователем и нет ведущего. Такие самовыполняющиеся презентации обычно демонстрируют на различных выставках.







Создание презентации на заданную тему проходит через следующие этапы: 1) создание сценария; 2) разработка презентации с использованием программных средств.

Затем нужно выбрать **программу разработки презентации**. Каждая из существующих программ такого класса обладает своими собственными индивидуальными возможностями. Тем не менее между ними есть много общего. Каждая такая программа включает в себя встроенные средства создания анимации, добавления и редактирования звука, импортирования изображений, видео, а также создания рисунков. Программа PowerPoint, входящая в программный пакет MicrosoftOffice, предназначена для создания презентаций. С ее помощью пользователь может быстро оформить доклад в едином стиле, таким образом, значительно повысив степень восприятия предоставляемой информации аудиторией. Презентация или «слайд-фильм», подготовленная в PowerPoint, представляет собой последовательность слайдов, которые могут содержать план и основные положения выступления, все необходимые таблицы, диаграммы, схемы, рисунки, входящие в демонстрационный материал. При необходимости в презентацию можно вставить видеоэффекты и звук.

#### Основные приемы создания и оформления презентации

Поставленная задача	Требуемые действия
Создать новую презентацию без помощи мастера и применения шаблона	Запустите PowerPoint. В окне диалога PowerPoint в группе полей выбора <b>Создание презентации</b> выберите <b>Новая презентация</b> .
Выбрать разметку слайда	В окне диалога <b>Создать слайд</b> выберите мышью требуемый вариант разметки. После выбора <b>Новая презентация</b> окно диалога <b>Разметка слайда</b> появляется автоматически. Если Вы хотите сменить разметку имеющегося слайда, то выполните команду <b>Формат/Разметка слайда</b> или воспользуйтесь пиктограммой, размещенной в панели <b>Форматирование</b>  .
Применить шаблон дизайна	В меню <b>Формат</b> выберите команду <b>Оформление слайда</b> или воспользуйтесь пиктограммой, размещенной в панели <b>Форматирование</b>  .
Вставить новый слайд	Откройте тот слайд, после которого Вы хотите вставить новый, и выполните команду <b>Вставка/Создать слайд (Ctrl + M)</b> или воспользуйтесь пиктограммой, размещенной в панели <b>Форматирование</b>  .
Переместиться между слайдами	Воспользуйтесь бегунком или кнопками вертикальной полосы прокрутки или клавишами PageDown, PageUp. Перемещая бегунок можно по всплывающей подсказке

	определить, на каком слайде остановиться.
Активизировать панель <b>Рисование</b>	Выполните команду <b>Вид /Панели инструментов/Рисование</b>
Ввести текст в произвольное место слайда	Выберите на панели <b>Рисование</b> инструмент <b>Надпись</b>  и установите текстовый курсор в нужное место или меню <b>Вставка/Надпись</b> .
Отредактировать имеющийся текст	Щелкните по тексту, установите текстовый курсор в нужное место и внесите исправления или добавления.
Удалить текст вместе с рамкой	Щелкните по тексту, затем щелкните непосредственно по рамке и нажмите клавишу <b>Delete</b> .
Изменить шрифт или размер шрифта	Воспользуйтесь командой <b>Формат/Шрифт</b> или раскрывающимся списком шрифтов/размеров панели инструментов  Times New Roman 18
Изменить цвет шрифта	Выполните команду <b>Формат/Шрифт</b> или выберите кнопку <b>Цвет текста</b>  панели <b>Форматирование (Рисование)</b> .
Выбрать стиль оформления шрифта	Воспользуйтесь командой <b>Формат/Шрифт</b> или кнопками панели инструментов  : полужирный, курсив, подчеркнутый, тень.
Выровнять набранный текст относительно рамки	Воспользуйтесь командой <b>Формат/Выравнивание/По левому краю (Ctrl + L); По центру (Ctrl + E); По правому краю (Ctrl + R); По ширине</b> или кнопками панели инструментов  <b>Форматирование</b> .
Выбрать цвет и тип линии для рамки, подобрать заливку	Выделите рамку (или установите курсор в текст, введенный в рамку) и выполните команду <b>Формат/</b>  ... В появившемся диалоговом окне установите цвет заливки, тип линии и ее цвет. Также можно воспользоваться кнопками панели <b>Рисование</b> :  – заливка;  – цвет линии;  – тип линии.
Активизировать панель <b>Автофигуры</b>	Выберите команду <b>Вставка/Рисунок/Автофигуры</b> или воспользуйтесь кнопкой панели <b>Рисование</b>  <b>Автофигуры</b>
Нарисовать объект	Активизируйте панель <b>Рисование</b> , выберите соответствующий инструмент (линия, овал, прямоугольник и т.д.) и «растяните» фигуру на слайде, протаскивая курсор.
Изменить цвет объекта	Выделите объект и выполните команду <b>Формат/</b>  ... или воспользуйтесь кнопкой панели <b>Рисование</b> :  – цвет линии.
Настроить тень объекта	Выделите объект и воспользуйтесь кнопкой панели <b>Рисование</b> :  – <b>Стиль тени</b> .
Настроить объем объекта	Выделите объект и воспользуйтесь кнопкой панели <b>Рисование</b> :  – <b>Объем</b> .
Повернуть объект на какой-либо угол	Выделите объект и воспользуйтесь кнопкой панели <b>Рисование</b> <b>Действия/Повернуть/отразить/Свободное вращение</b> , а затем переместите мышью угол объекта в направлении вращения.
Сгруппировать объекты	Выделите все объекты, подлежащие группировке и выполните команду <b>Группировка/Группировать</b> контекстного меню выделенных объектов.
Художественная	Воспользуйтесь кнопкой панели <b>Рисование</b> :  – <b>Добавить</b>

надпись	<b>объект WordArt.</b>
Вставить звук	Выберите команду меню <b>Вставка/Фильмы и звук/Звук из коллекции картинок; Звук из файла.</b>
Настроить анимацию	В режиме слайдов щелкните объект, который хотите анимировать. В меню <b>Показ слайдов</b> выберите команду  или соответствующую команду контекстного меню выбранного объекта. Выберите нужные элементы панели <b>Настройка анимации.</b>
Установить масштаб рабочего слайда в среде PowerPoint	На панели <b>Стандартная</b> среды PowerPoint установить необходимый масштаб просмотра из раскрывающегося списка 
Способ представления документа (т.е. презентации .ppt) в окне приложения PowerPoint	Документ PowerPoint может отображаться в окне приложения тремя способами: в виде слайдов, в режиме структуры, в режиме сортировщика слайдов. Для изменения способа представления достаточно выбрать соответствующую команду в меню <b>Вид</b> или щелкнуть по одной из трех кнопок в левой части горизонтальной полосы прокрутки:  – показ слайдов (с текущего слайда);  – обычный режим;  – режим сортировщика слайдов.
Провести демонстрацию	Выполните команду <b>Вид/Показ слайдов (F5)</b> или воспользуйтесь кнопкой  .
Перейти к следующему слайду в процессе демонстрации	Воспользуйтесь <b>щелчком</b> мыши, клавишами <b>Enter, Пробел; PageDown, PageUp</b> или клавиши навигации курсора (□□□): переход вперед/назад по галерее слайдов; <b>Home</b> – переход к самому первому слайду; <b>End</b> – переход к самому последнему слайду.
Провести демонстрацию, не запуская PowerPoint	Найдите свой файл, выделите и вызовите контекстное меню нажатием правой кнопки мыши. В контекстном меню выберите команду <b>Показать.</b>

Сохраняется презентация в файле с расширением .ppt.

### Методические указания по выполнению практических заданий

Практические занятия проводятся после изучения соответствующих разделов и тем учебной дисциплины.

Целями практических занятий является закрепление теоретических знаний студентов и приобретение практических навыков в профессиональной сфере деятельности.

Для решения практических заданий студенту необходимо изучить теоретический материал (лекционный материал, учебную и практическую литературу) по теме практической работы.

При выполнении практических работ необходимым является наличие умения анализировать, сравнивать, обобщать, делать выводы. Решение задачи должно быть аргументированным, ответы на задания представлены полно.

В соответствии с методикой заранее формулируется тема практического занятия, ставятся конкретные цели и задачи, достигаемые в процессе выполнения практического занятия. Приводится литература, необходимая для выполнения практического занятия.

Начинать работу на занятии рекомендуется с ознакомления с кратким теоретическим материалом, касающимся практического занятия. Затем осуществляется контроль понимания обучающимися наиболее общих терминов. Далее следует разбор решения типовой задачи практического занятия. В том случае, если практическое занятие не содержит расчетного задания, а связано с изучением и анализом теоретического

материала, необходимо более подробно остановиться на теоретических сведениях и ознакомиться с источниками литературы, необходимыми для выполнения данного практического занятия.

В ходе выполнения расчетных заданий обучающиеся научатся реализовывать последовательность действий при использовании наиболее распространенных методов и делать выводы, вытекающие из полученных расчетов.

Каждое из практических занятий может представлять небольшое законченное исследование одного из теоретических вопросов изучаемой дисциплины.

В конце каждого занятия необходим контроль. Контрольные вопросы должны способствовать более глубокому изучению теоретического курса, связанного с темой практического занятия. Также контрольные вопросы должны помочь в решении поставленных перед учащимся задач и подготовке к сдаче практического занятия.

В общем виде методика проведения практических занятий включает в себя рассмотрение теоретических основ и примера расчета, выдачу многовариантного задания и индивидуальное самостоятельное выполнение обучающимся расчетов. Освоение методики расчета осуществляется во время проведения практических занятий, далее самостоятельно обучающиеся выполняют расчетные работы в соответствии заданиями.

Студент последовательно выполняет выданные ему преподавателем задания.

В случае возникновения затруднений, студент может обратиться к преподавателю за помощью.

### **Методические указания по подготовке к промежуточной аттестации в форме экзамена.**

Промежуточная аттестация по дисциплине проводится в форме экзамена.

При подготовке к экзамену необходимо повторить конспекты лекций по всем разделам (темам) дисциплины.

На экзамене студент должен подтвердить усвоение учебного материала, предусмотренного рабочей программой дисциплины, а также продемонстрировать приобретенные навыки адаптации полученных теоретических знаний к своей профессиональной деятельности. Экзамен проводится в форме устного собеседования по типовым вопросам для экзамена.

## **9. МАТЕРИАЛЬНО-ТЕХНИЧЕСКОЕ ОБЕСПЕЧЕНИЕ ДИСЦИПЛИНЫ**

Отдельно по типам занятий:

– для проведения занятий лекционного типа - специальное помещение, укомплектованное специализированной мебелью и техническими средствами обучения, с набором демонстрационного оборудования и учебно-наглядных пособий, обеспечивающих тематические иллюстрации.

– для проведения занятий семинарского типа - специальное помещение, укомплектованное специализированной мебелью и техническими средствами обучения.

– для групповых консультаций - учебная аудитория, оснащенная оборудованием и техническими средствами обучения.

– для промежуточной аттестации - учебная аудитория, оснащенная оборудованием и техническими средствами обучения.

– для самостоятельной работы обучающихся – аудитория, оснащенная компьютерной техникой с возможностью подключения к сети «Интернет» и обеспечением доступа в электронную информационно-образовательную среду организации.

## 10. ОСОБЕННОСТИ ОСВОЕНИЯ ДИСЦИПЛИНЫ ЛИЦАМИ С ОГРАНИЧЕННЫМИ ВОЗМОЖНОСТЯМИ ЗДОРОВЬЯ

Обучающимся с ограниченными возможностями здоровья предоставляются специальные учебники, учебные пособия и дидактические материалы, специальные технические средства обучения коллективного и индивидуального пользования, услуги ассистента (тьютора), оказывающего обучающимся необходимую техническую помощь, а также услуги сурдопереводчиков и тифлосурдопереводчиков.

Освоение дисциплины обучающимися с ограниченными возможностями здоровья может быть организовано совместно с другими обучающимися, а также в отдельных группах.

Освоение дисциплины обучающимися с ограниченными возможностями здоровья осуществляется с учетом особенностей психофизического развития, индивидуальных возможностей и состояния здоровья.

В целях доступности получения высшего образования по образовательной программе лицами с ограниченными возможностями здоровья при освоении дисциплины обеспечивается:

1) для лиц с ограниченными возможностями здоровья по зрению:

– присутствие тьютора, оказывающий студенту необходимую техническую помощь с учетом индивидуальных особенностей (помогает занять рабочее место, передвигаться, прочитать и оформить задание, в том числе, записывая под диктовку),

– письменные задания, а также инструкции о порядке их выполнения оформляются увеличенным шрифтом,

– специальные учебники, учебные пособия и дидактические материалы (имеющие крупный шрифт или аудиофайлы),

– индивидуальное равномерное освещение не менее 300 люкс,

– при необходимости студенту для выполнения задания предоставляется увеличивающее устройство;

2) для лиц с ограниченными возможностями здоровья по слуху:

– присутствие ассистента, оказывающий студенту необходимую техническую помощь с учетом индивидуальных особенностей (помогает занять рабочее место, передвигаться, прочитать и оформить задание, в том числе, записывая под диктовку),

– обеспечивается наличие звукоусиливающей аппаратуры коллективного пользования, при необходимости обучающемуся предоставляется звукоусиливающая аппаратура индивидуального пользования;

– обеспечивается надлежащими звуковыми средствами воспроизведения информации;

3) для лиц с ограниченными возможностями здоровья, имеющих нарушения опорно-двигательного аппарата:

– письменные задания выполняются на компьютере со специализированным программным обеспечением или надиктовываются тьютору;

– по желанию студента задания могут выполняться в устной форме.